

Referencia de Medtronic: FA606

Estimado usuario de la bomba de insulina de Medtronic:

En Medtronic, su salud es nuestra mayor prioridad. Por eso, le rogamos que dedique unos minutos a revisar la información de seguridad que le remitimos sobre los siguientes modelos de la bomba de insulina de Medtronic:

- **Paradigm:** MMT-511, MMT-512, MMT-712, MMT-712E, MMT-515, MMT-715, MMT-522, MMT-522K, MMT-722, MMT-722K, MMT-523, MMT-523K, MMT-723, MMT-723K, MMT-554, y MMT-754.

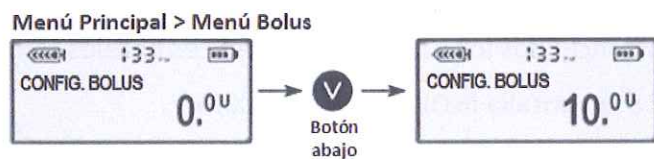
Medtronic ha recibido un pequeño número de informes en los que se indica que los usuarios programaron un bolus con la cantidad máxima de insulina de forma accidental, llegando a provocar una hipoglucemia severa en uno de los casos.



¿Cómo puede producirse este accidente?

Cuando se programa la administración de insulina a través del Menú Principal, es posible pasar de 0,0 unidades a la dosis máxima de insulina programada pulsando el botón de flecha abajo.

Ejemplo de bolus programado a través del Menú Principal

Al pulsar el botón de flecha abajo una sola vez, el bolus pasará de 0,0 unidades al Bolus Máximo programado (el Bolus Máximo predeterminado es 10,0 unidades).



Cuando se utiliza el botón Bolus Express  para administrar un bolus, el botón de flecha abajo  hará descender el valor a 0,0 unidades y se detendrá.

Dado que se puede producir el error de pulsar el botón de forma accidental, es importante que **confirme siempre que la dosis de insulina que parpadea en la pantalla es la correcta antes de pulsar ACT para iniciar el bolus.**

¿Qué ajustes de seguridad minimizarán el riesgo de que se produzca una programación errónea accidental?

Asegúrese siempre de que los límites de seguridad de bolus máximo y de índice basal máximo de la bomba están programados de acuerdo con sus necesidades específicas de insulina. Su equipo sanitario le ayudará a determinar los valores apropiados para usted. Consulte las instrucciones para programar estos valores en la Guía de Usuario o al final de esta carta.

¿Qué medidas debo tomar?

1. Preste atención cuando programe las dosis de insulina a través del Menú Principal, ya que si se desplaza hacia abajo, la dosis que se muestra en pantalla pasará de 0,0 unidades a la dosis de insulina máxima programada.

2. **Confirme siempre que la dosis de insulina que parpadea en la pantalla es la correcta antes de pulsar ACT para iniciar el bolus.**
3. Compruebe que los valores de bolus máximo e insulina basal máxima están programados de acuerdo a sus necesidades específicas, según las indicaciones de su equipo sanitario.

Cómo configurar el límite de bolus máximo:

El bolus máximo es una función de seguridad que limita la cantidad de insulina que puede administrarse en un único bolus. Es importante que hable de esta función con su equipo médico para determinar cuál debe ser su cantidad de bolus máxima.

Para ir a la pantalla CONFIG. BOLUS MÁXIMO:

En las bombas Paradigm MMT-523/MMT-723/MMT-523K/MMT-723K y MMT-554/MMT-754 (Veo):

1. **Principal > Bolus > Config Bolus > Bolus máximo.**
2. Establezca el límite de bolus máximo adecuado y pulse ACT.
3. Su bolus máximo ya está configurado. Salga de los menús.

En todos los demás modelos de la bomba Paradigm:

1. **Principal > Bolus > Bolus máximo.**
2. Establezca el límite de bolus máximo adecuado y pulse ACT.
3. Su bolus máximo ya está configurado. Salga de los menús.

Cómo configurar el Índice basal máximo:

Es importante que determine cuáles son los índices basales máximos con su equipo sanitario. Esta función de seguridad no permitirá que programe ningún índice basal por encima de Índice basal máximo, incluidos los patrones y los índices basales temporales.

Para ir a la pantalla ÍNDICE BASAL MÁXIMO:

En las bombas Paradigm MMT-523/MMT-723/MMT-523K/MMT-723K y MMT-554/MMT-754 (Veo):

1. **Principal > Basal > Configuración basal > Índice basal máximo.**
2. Cambie el índice y pulse ACT
3. Su índice basal máximo ya está configurado. Salga de los menús.

En todos los demás modelos de la bomba Paradigm:

1. **Principal > Basal > Índice basal máximo.**
2. Cambie el índice y pulse ACT
3. Su índice basal máximo ya está configurado. Salga de los menús.

Medtronic tiene el compromiso de mantenerle a usted y a su equipo sanitario informados de los problemas y soluciones relativos a nuestros productos y servicios. En caso de que tenga alguna pregunta sobre este o cualquier otro asunto relacionado con su bomba de Medtronic, no dude en ponerse en contacto con nuestra línea de atención al cliente 24h en el teléfono 901 120 335.

Agradecemos el tiempo y la atención prestados a esta importante nota.

Atentamente,



Alberto Andolina
Business Manager Diabetes Spain and Portugal