



# LA DIABETES EN ESPAÑA

1

## LAS CIFRAS

diabetes **tipo 1**

1

Se produce con mayor frecuencia en niños y adultos jóvenes

**13%** de los casos de diabetes en España



**29.000**

menores de 15 años

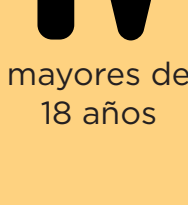


**1.100**

nuevos casos cada año

diabetes **tipo 2**

2



mayores de 18 años




**5.301.314** personas

**2.304.919** aún están sin diagnosticar

## TASAS DE OBESIDAD

POBLACIÓN ADULTA

POBLACIÓN INFANTIL



1 de cada 6 es obeso  
1 de cada 2 tiene sobrepeso

**26%** **24%**

El 26% de los niños y el 24% de las niñas tiene sobrepeso

2

## LOS COSTES

GASTO ANUAL EN DIABETES EN ESPAÑA

INDIRECTOS

**17.630**

millones de euros



▶ **Ausentismo laboral:** 8.400 millones



▶ **Jubilaciones anticipadas:** 9.484 millones



▶ **Gastos sociales:** 101 millones

DIRECTOS

**5.447**

millones de euros



▶ **Tratamientos y hospitalizaciones por paciente:** 1.708 euros/año

3

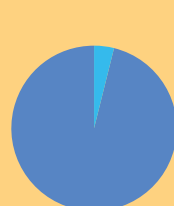
## LAS CONSECUENCIAS

AMPUTACIONES

CEGUERA

**7 de cada 10**

**amputaciones no traumáticas** de la extremidad inferior se deben a la diabetes, lo que la convierte en la causa más frecuente de este tipo de amputaciones



Tasa de amputaciones: **3,19 por cada 1.000 afectados**

**16%**

**de las personas ciegas en España,** lo son a causa de la diabetes



MORTALIDAD

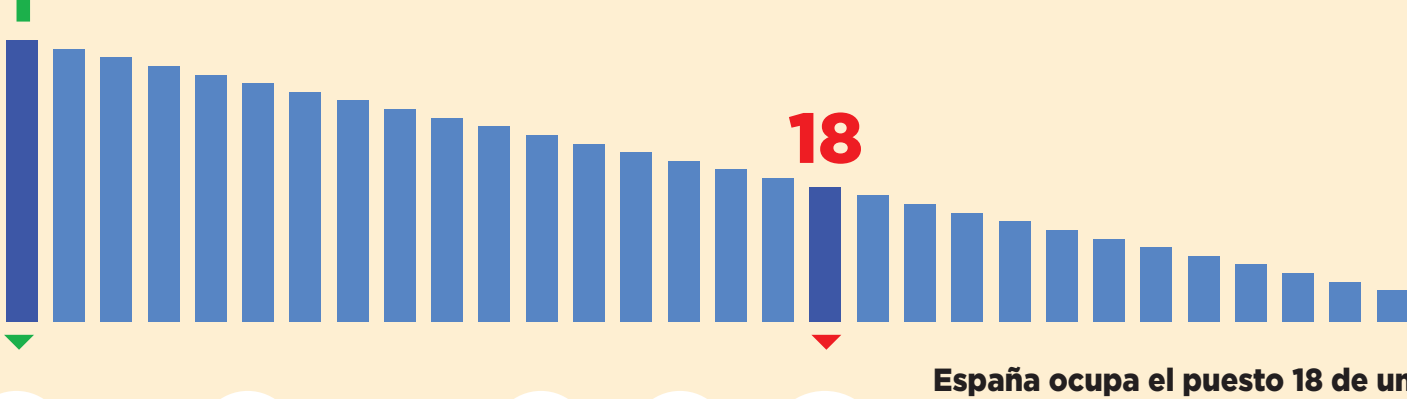
**25.000**

españoles mueren cada año por diabetes

4

## EL CONTEXTO EUROPEO

SITUACIÓN DE ESPAÑA EN EUROPA



SUECIA



ESLOVENIA



HUNGRÍA



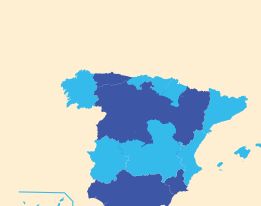
PORTUGAL



ESPAÑA

**España ocupa el puesto 18 de un ranking de 30 estados europeos,** quedando por detrás de países como Eslovenia, Portugal o Hungría

ASPECTOS QUE DETERMINAN LA POSICIÓN



Diferencias en cuanto a tratamiento entre CC.AA.



Elevadas tasas de obesidad



Estilos de vida sedentarios



Baja tasa de control regular periódico de la glucosa

5

## LAS PREVISIONES

PRONÓSTICO DE FUTURO A NIVEL INTERNACIONAL



**2014**

**382 millones**

de personas en el mundo tienen diabetes (**8,3% de la población total de adultos**)



**2035**

**592 millones**

En 2 décadas **se prevé un aumento del 55%**

6

## LAS PROPUESTAS DE FEDE

**Implementación de la Estrategia en Diabetes** del Sistema Nacional de Salud

**Campañas de prevención** sobre educación en salud y hábitos saludables



**Campañas de información y de detección precoz** de la diabetes

**Apuesta por la formación** y la educación terapéutica



www.fedesp.es



www.diabalance.com

FUENTES DE LOS DATOS EMPLEADOS:

- Estudio Di@betes - Ciberdem. 2010.
- DAWN Youth WebTalk Survey -Estudio internacional, llevado a cabo en España por la Fundación para la Diabetes. 2008.
- Estudio sobre el coste de la Organización para la Cooperación y el Desarrollo Económico (OCDE). 2014.
- Estudio sobre el coste y la gestión de la diabetes, de la London School of Economics. 2013.
- Sociedad Española de Angiología y Cirugía Vascul (SEACV) y la Asociación Nacional de Amputados de España. 2012.
- Fundación Retina Plus. 2013.
- Atlas de la Diabetes. Federación Internacional de la Diabetes (IDF, en sus siglas en inglés). 2010,2013 y 2014.
- Euro Diabetes Index 2014 de Health Powerhouse (<http://www.healthpowerhouse.com/>). 2014.